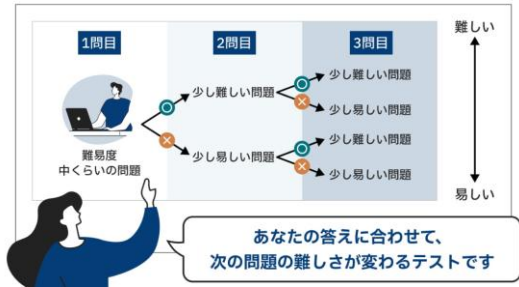


CASECとは

CASEC（キャセック）は、英語のコミュニケーション能力をオンラインで測定するテストです。毎年20万人以上が受験しており、日常生活やビジネスなど、幅広いシーンで役立つ英語力を高い精度で測定します。

■ 特徴

CASECの特徴は、**アダプティブ方式（適応型テスト）**という仕組みです。これは、受験者の解答に応じて次の問題の難易度が変化するため、一人ひとりのレベルに合った問題が効率よく出題されます。これにより、短時間で受験者にふさわしいレベルを判定できます。



テスト概要

CASECは全60問で、平均40分から50分で完了します。トータルスコアは1000点満点で、各セクションのスコアは250点満点です。

セクション	概要	問題形式	問題数 / 制限時間
SEC1	語彙の知識： コミュニケーションに必須の語彙力を測ります	英文の空欄に当てはまる適切な単語を選びます（4択）	16問 / 60秒
SEC2	表現の知識： コミュニケーションに必要な表現力を測ります	イラスト付きの英会話文の空欄に適切な表現を選びます（4択）	16問 / 90秒
SEC3	リスニング： 話の要点を理解する力を測ります	会話や情報を聞いて、質問に答えます（4択） ※音声は1回しか再生されません	17問 / 60秒
SEC4	ディクテーション（書き取り）： 必要な情報を聞き取る力を測ります	会話や情報を聞いて、音声と同じ英文の空欄に単語を入力します ※音声は3回まで再生可能です。メモを取っていただいても構いません。	11問 / 120秒

- 注意事項
- 一度解答した問題は、前の問題に戻ってやり直せません（全セクション共通）。
 - ディクテーション問題の解答は、スペルが完全に一致しないと正解になりません。

■ テスト概要と準備

CASECは、パソコンなどの端末を使い受験するオンラインテストです。所要時間は**40～50分**です。
リスニング問題が含まれるため、ヘッドホンを使用するか、静かな場所で受験することをお勧めします。



■ 動作環境：受験に必要な環境

このアイコンが、対象ブラウザの目印です▶



デバイス	OS	ブラウザ
Windows PC	Windows 11	Google Chrome、Microsoft Edge
Mac	macOS 13以降	Google Chrome、Safari
Chromebook	ChromeOS 118以降	Google Chrome

CASECを受験する際は、左記の動作環境を確認してください。
※リスニング問題があるため、ヘッドホンまたはイヤホンの使用を推奨します。
※左記の情報は変更となる場合があります。最新情報は受験ページにて確認してください。

■ テストの始め方

以下のURLから受験ページにアクセスし、ログインしてください。

受験ページ： <https://groupcasec.evidus.com/school/sdu/>

この案内が印刷された紙であったり、リンクを押してもアクセスできない場合

1. ご利用端末の、ブラウザアプリ（Google ChromeやSafariなど）を開きます。
2. ブラウザ画面内でURL情報が表示される場所に、上記URLを正確に入力し、[Enter]キーを押してください。

※メールやLINEなどのアプリでこのリンクを開くと、正しく動作しないことがあるため、必ず上記の手順で開くようにしてください。



■ 受験前の準備 上記の「受験ページ」から確認できます。

- ✓ **動作環境の確認**：ご利用の端末でアクセスし、テストに対応しているか事前に確認してください。
- ✓ **受験の流れの確認**：ログインから受験までの流れを把握しておきましょう。
- ✓ **練習問題（任意）**：「CASECガイドツアー」で練習問題を体験できます。

■ 受験者ログイン情報

受験者ID：26+受験番号（6桁）計8桁

パスワード：生年月日8桁（半角数字）

例）20xx年4月1日生まれの方→20xx0401

■ トラブル時の対応

- ・ 試験監督者がいる試験でのトラブルの際は、その場で静かに手を挙げ、指示を仰いでください。
- ・ 受験中に画面が動かなくなった場合は、ブラウザをすべて閉じ、再度ログインしてください。
「受験再開」ボタンが表示され、中断したところからテストを再開できます。
- ・ 音声が出ないなど、その他のトラブルについては、以下のウェブフォームからお問い合わせください。お問い合わせの際は、団体名とログイン時の受験者IDをお伝えください。
- ・ ログイン情報（受験者ID、パスワード）については、団体管理者にご確認ください。



お問い合わせ

CASECサポートセンター

左記の二次元コードまたはリンクをクリックしてお問い合わせください

<https://casec-support.evidus.com/portal/ja/kb/casec-sc>

受付時間：平日：10時～17時（土日祝日・年末年始・会社休業日を除く） 運営会社：株式会社 教育測定研究所

受験要領 受験手順



受験の流れ

※実際に表示される画面とはデザインなど表示情報が異なる場合がございます。

受験ページにアクセス



団体から案内された受験ページのURLを開いてください。

「団体からのご案内」「CASECからのご案内」を確認後、**【受験・ログイン】** ボタンを押します。

団体からのご案内
CASECからのご案内
→確認

受験・ログイン

ログインする



団体から配付された「受験者ID」と「パスワード」を入力して**【ログイン】** ボタンを押します。

利用規約に同意する（初回のみ）



初めて（または規約更新後に）ログインするときだけ、利用規約に同意する必要があります。

規約同意に**チェック**し、**【同意する】** ボタンを押します。

CASECメニュー（マイページ）から受験に進む



「CASECメニュー（マイページ）」に受験に進むためのボタンが表示されています。**【利用規約に同意して進む】** ボタンを押して、受験に進みます。

利用規約に同意して進む

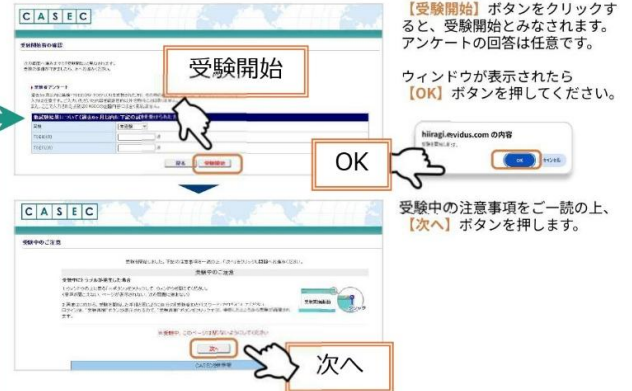
受験環境をチェックする



受験に問題ないことを確認したら、**【受験環境を満たしていると診断されました】** にチェックして、**【次へ】** ボタンを押します。

次へ

受験前の最終確認



【受験開始】 ボタンをクリックすると、受験開始とみなされます。アンケートの回答は任意です。

ウィンドウが表示されたら**【OK】** ボタンを押してください。

受験中の注意事項を一読の上、**【次へ】** ボタンを押します。

テスト開始



【受験用の画面を開く】 ボタンを押すとテストが始まります。

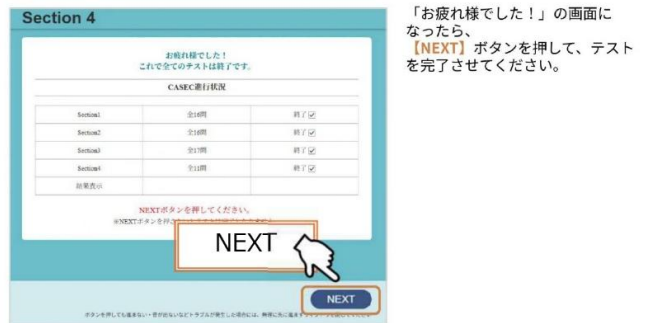
解答画面についての説明を読み**【NEXT】** ボタンを押します。

いよいよテスト開始です。

※前の問題には戻れません。

NEXT

テスト終了



「お疲れ様でした！」の画面になったら、**【NEXT】** ボタンを押して、テストを完了させてください。

スコアを確認して、終了



スコアを確認したら、**【ログアウト】** ボタンを押して画面を閉じてください。

これでテストは終了です。お疲れ様でした。

CASECからの詳しいフィードバックを見ることができます。「スコアレポート印刷方法」をご参照ください。

受験手順は以上です

英検®は、公益財団法人日本英語検定協会の登録商標です。このコンテンツは、公益財団法人日本英語検定協会の承認や推奨、その他の検討を受けたものではありません。

スコアレポート印刷方法



■ スコアレポートについて

こちらの確認手順は受験ページ[CASECからのご案内]でもご紹介しています。

CASECでは3種類のスコアレポートを印刷することができます。

No.1

CASEC Official Score Report



各セクションのスコアが記載されたスコア証明書です。

No.2


CASEC Official Score Report (Performance Feedback)



スコアに加え今後の学習に役立てられるアドバイスなどが記載された詳細なスコアレポートです。

No.3

CASEC CAN-DO Report



Section別、場面別で英語を用いてできること、現状の能力を、より具体的に把握できます。

■ スコアレポート閲覧手順



CASECにログインし、「CASECメニュー（マイページ）」画面右下の【スコア履歴】ボタンをクリック。
※ログイン情報は別紙「受験要領」をご確認ください。



「スコア履歴」に、過去に受験した履歴が表示されます。
アドバイス欄【詳細へ】をクリック。



各レポートの【日本語】または【English】ボタンを選択しクリックすると、レポートがダウンロードされます。
レポート(pdfファイル)を開き、印刷してください。